
リハビリテーション天草病院 2019年度診療データ

対象：2019年4月1日から2020年3月31日までに当院を退院した患者

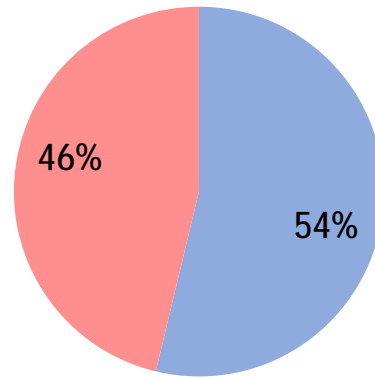
退院患者総数	709 名
急性期病院紹介患者数	707 名
回復期リハ対象患者数	709 名

全患者

性別

男性	381人
女性	328人

合計	709人
----	------



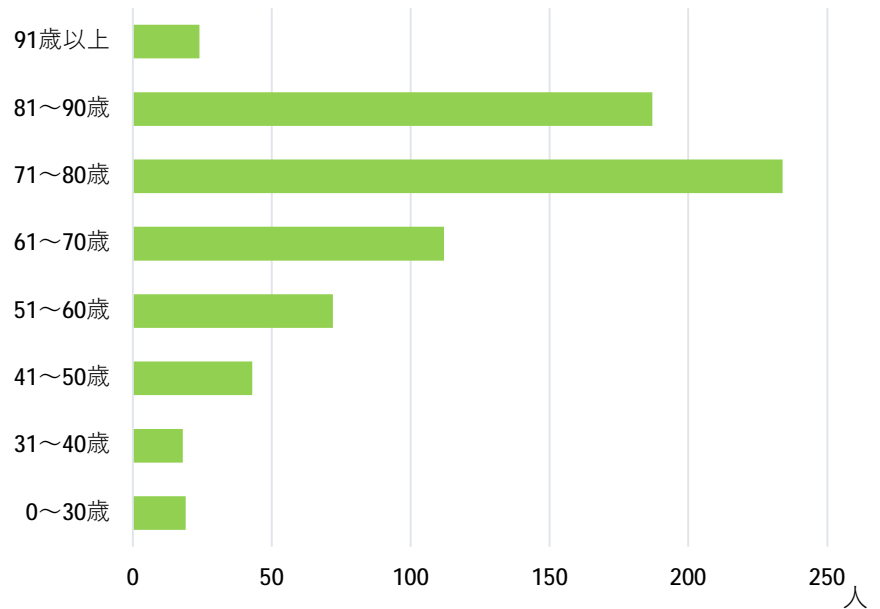
■男性 ■女性

入院時年齢

91歳以上	24人
81~90歳	187人
71~80歳	234人
61~70歳	112人
51~60歳	72人
41~50歳	43人
31~40歳	18人
0~30歳	19人

合計	709人
----	------

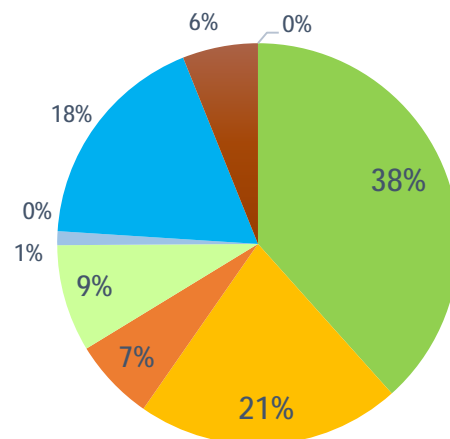
平均年齢 70.9歳



疾患別リハ患者 疾患内訳

脳梗塞	272人
脳出血	151人
クモ膜下出血	47人
他の神経疾患	61人
廃用症候群	8人
急性増悪	0人
骨折	127人
骨折以外の運動器疾患	43人
リハ対象外の疾患	0人

合計	709人
----	------



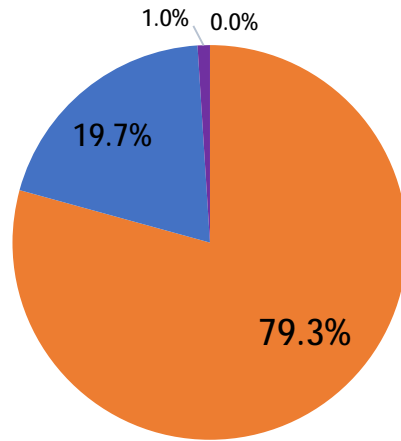
■脳梗塞 ■脳出血 ■クモ膜下出血
 ■他の神経疾患 ■廃用症候群 ■急性増悪
 ■骨折 ■骨折以外の運動器疾患 ■リハ対象外の疾患

全 患 者

疾患別リハ患者内訳

脳血管リハ	562 人
運動器リハ	140 人
廃用症候群リハ	7 人
リハ対象外	0 人

合 計	709 人
-----	-------

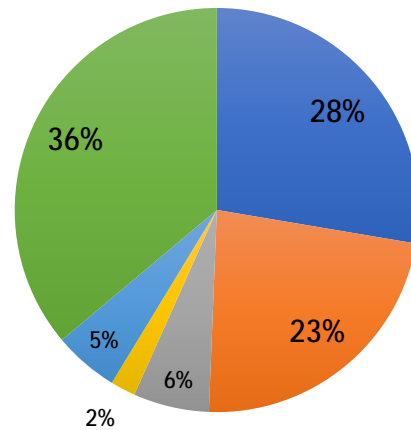


■ 脳血管リハ ■ 運動器リハ ■ 廃用症候群リハ ■ リハ対象外

疾患別リハ患者 障害内訳

右片麻痺	196 人
左片麻痺	163 人
四肢麻痺	43 人
対麻痺	14 人
運動失調	37 人
その他	256 人

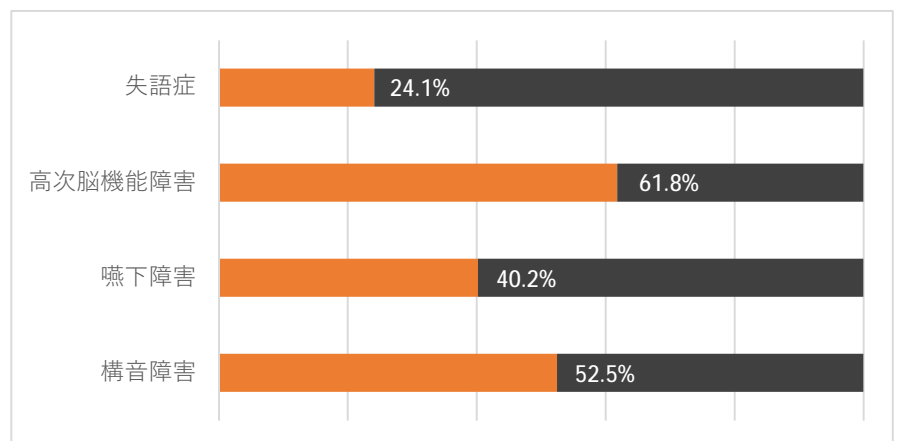
合 計	709 人
-----	-------



■ 右片麻痺 ■ 左片麻痺 ■ 四肢麻痺 ■ 対麻痺 ■ 運動失調 ■ その他

下記の随伴障害を有する患者(重複有り)

失語症	171 人
高次脳機能障害	438 人
嚥下障害	285 人
構音障害	372 人



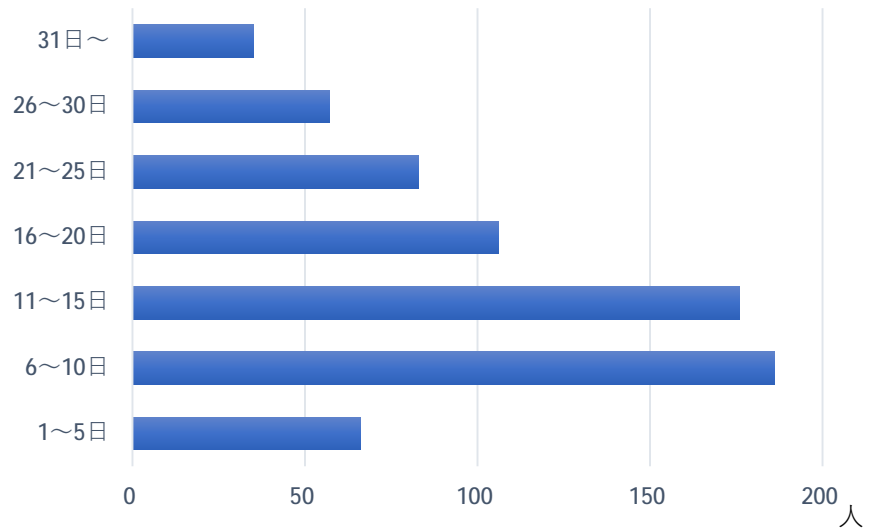
全 患 者

入院相談から入院までの期間

31日～	35 人
26～30日	57 人
21～25日	83 人
16～20日	106 人
11～15日	176 人
6～10日	186 人
1～5日	66 人

合 計	709 人
-----	-------

平均日数 15.0 日

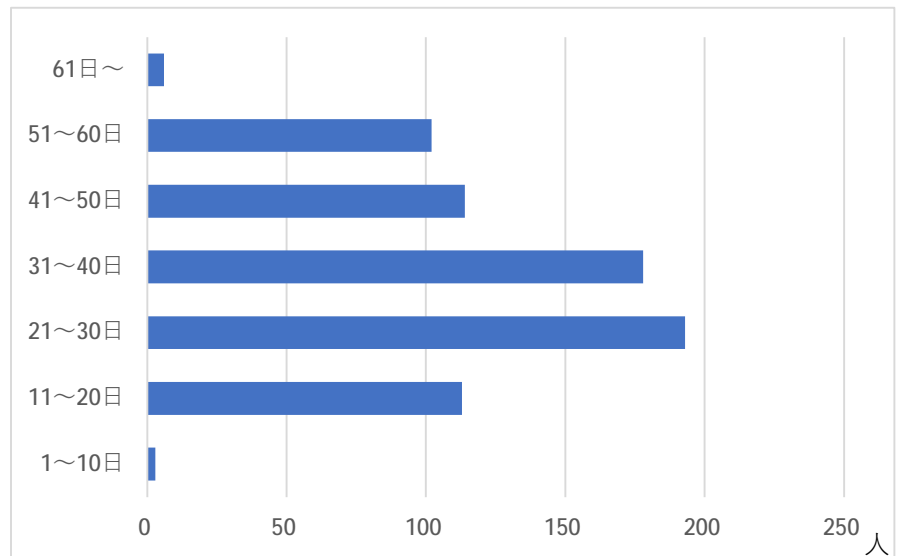


発症から入院までの期間

61日～	6 人
51～60日	102 人
41～50日	114 人
31～40日	178 人
21～30日	193 人
11～20日	113 人
1～10日	3 人

合 計	709 人
-----	-------

平均日数 34.3 日

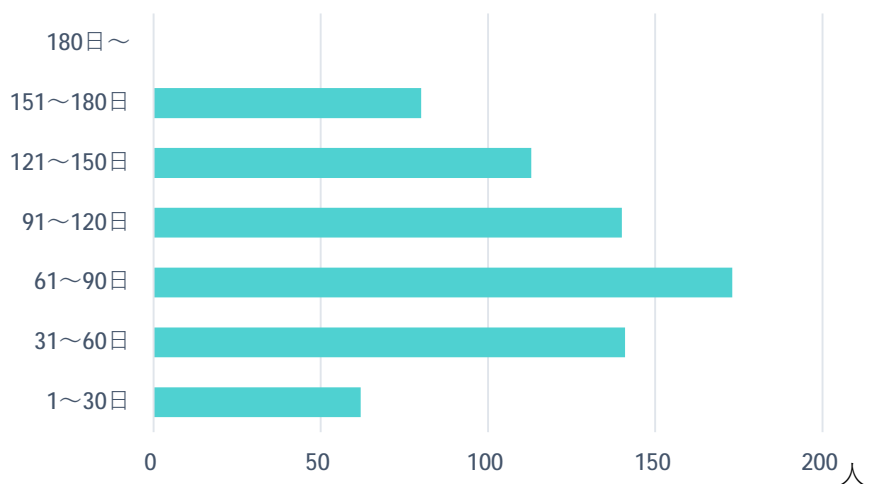


入院期間

180日超	0 人
151-180	80 人
121-150	113 人
91-120	140 人
61-90	173 人
31-60	141 人
30日以下	62 人

合 計	709 人
-----	-------

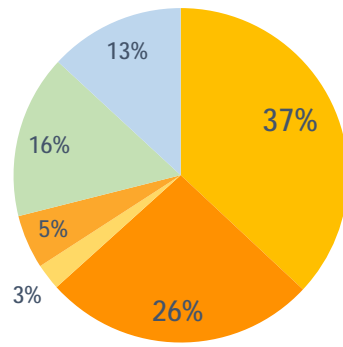
平均日数 90.3 日



全 患 者

患者居住地（単位：人）

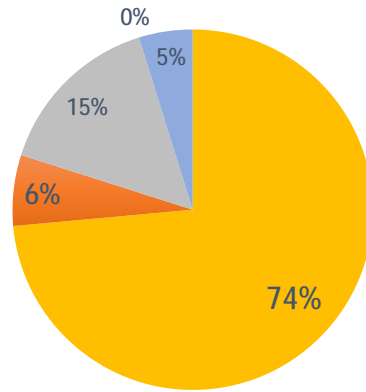
越谷市内	262 人
春日部市内	187 人
草加市内	18 人
その他東部地域	37 人
その他県内	112 人
県 外	93 人
合 計	709 人



■ 越谷市 ■ 春日部市 ■ 草加市 ■ 東部 ■ 県内 ■ 県外

退院先

自 宅	487 人
居宅施設	42 人
老人保健施設	101 人
その他の施設	0 人
療養病院等	32 人
急性期転院	39 人
死亡退院	8 人
合 計	709 人



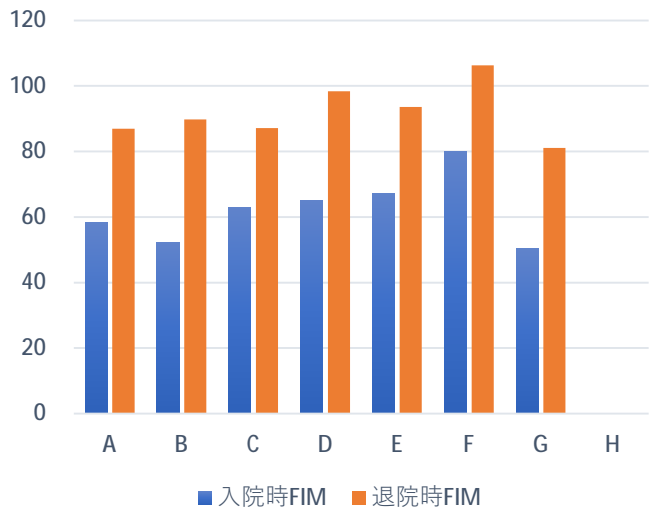
居宅等復帰率 79.9%

■ 自宅退院 ■ 居宅施設 ■ 老人保健施設 ■ その他の施設 ■ 療養病院等

※ 分子・分母から急性期転院・死亡退院を除いた数値

疾患別 F I M の改善度

	入院時	退院時
A クモ膜下出血	58.2	87.0
B 脳 出 血	52.4	89.8
C 脳 梗 塞	63.1	87.2
D その他の神経疾患	65.0	98.4
E 骨 折	67.3	93.6
F 骨折以外の運動器疾患	80.0	106.3
G 廃用症候群	50.4	81.1
H 急性増悪	0.0	0.0



F I M 改善度 28.6

※ 全国回復期リハ病棟実績平均 23.0